

CERTIFICADO DE GARANTIA

CERTIFICADO VÁLIDO EM TODO TERRITÓRIO NACIONAL

Os produtos FANI são garantidos por 10 anos a partir da data de aquisição comprovada mediante a apresentação da nota fiscal de compra.

A presente garantia não será aplicada nas situações:

- Danos causados ao produto em consequência de quedas, colisões, manuseio inadequado, instalação incorreta e não cumprimento das especificações técnicas.
 - Aplicação e adaptações de peças não originais e inadequadas, sem autorização prévia do fabricante.
 - Objetos que obstruam e prejudiquem a vazão de água ou que impossibilitem seu funcionamento.
 - Produtos instalados onde a água é considerada não potável e apresente impurezas e substâncias desconhecidas, que ocasionem o mau funcionamento.
 - Deterioração por desgaste natural (uso cotidiano), como vedantes, garniões, cunhas, mecanismo de vedação, etc.
 - Danos causados ao acabamento por limpeza inadequada (produtos químicos, solventes, abrasivos como saponáceo, palha de aço e esponja dupla face).
 - Produtos instalados para uso público, terão o período de garantia reduzido em 50%.
- Produto não perecível e com o prazo de validade indeterminado. A FÊNIX reserva-se o direito de alterar os produtos, informações e ilustrações deste manual.

CARACTERÍSTICAS

APLICAÇÃO: Lavatório

INSTALAÇÃO: Parede (entrada horizontal)

UTILIZAÇÃO: Água fria ou água quente

REFERÊNCIA NORMATIVA: NBR 13713

PRESSÃO DE TRABALHO:

(20 a 400) kPa - (2 a 40) m.c.a

TEMPERATURA DE TRABALHO MÁXIMA: 70°C

DIÂMETRO NOMINAL: DN15 (1/2").

RESTRIÇÕES DE USO: Não utilizar fora dos padrões recomendados de pressão e temperatura.

CONTÉM NA EMBALAGEM

1 Corpo da válvula, 1 Canopla, 1 Arruela,
1 Bucha de redução, 1 Regulador de vazão
1 Conjunto flexível, 1 Manual.

COMPOSIÇÃO BÁSICA

Liga de cobre (latão), Aço inoxidável,
Plásticos de Engenharia e Elastômeros.



(11) 3595-1100
sac@fani.com.br

WWW.FANI.COM.BR

CONHEÇA NOSSAS
REDES SOCIAIS



A empresa Fênix é participante do Programa Setorial da Qualidade de Metais Sanitários.

FÊNIX INDÚSTRIA METALÚRGICA LTDA.

CNPJ: 38.244.743/0001-80

Rua Desembargador Amaral Vieira, 12
Vila Nova Carrão - São Paulo - SP | Brasil

CEP: 03908-040

INDÚSTRIA BRASILEIRA



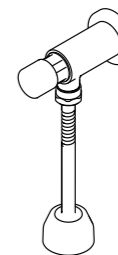
ML_045 | ABR 2022

MANUAL DE INSTRUÇÃO

Instalação e Manutenção

METAIS PARA BANHEIRO

FANIMATIC
FECHAMENTO AUTOMÁTICO




2570
VÁLVULA PARA MICTÓRIO

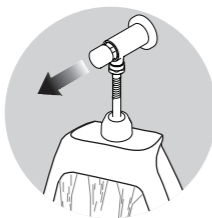


FUNCIONAMENTO E USO

Recomendação: Para o bom funcionamento do produto, as instalações hidráulicas devem atender as normas da ABNT.

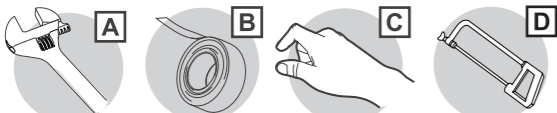


PRESSÃO
PARA ABRIR



FECHAMENTO
AUTOMÁTICO

Quais ferramentas usar na instalação, manutenção e conservação?



*CHAVE INGLESA *VEDA ROSCA *APERTO MANUAL *ARCO DE SERRA

*A ferramenta ilustrada não acompanha o produto.



Antes de iniciar a instalação, analise as dimensões do produto, leia com atenção o certificado de garantia e todas as instruções do manual.

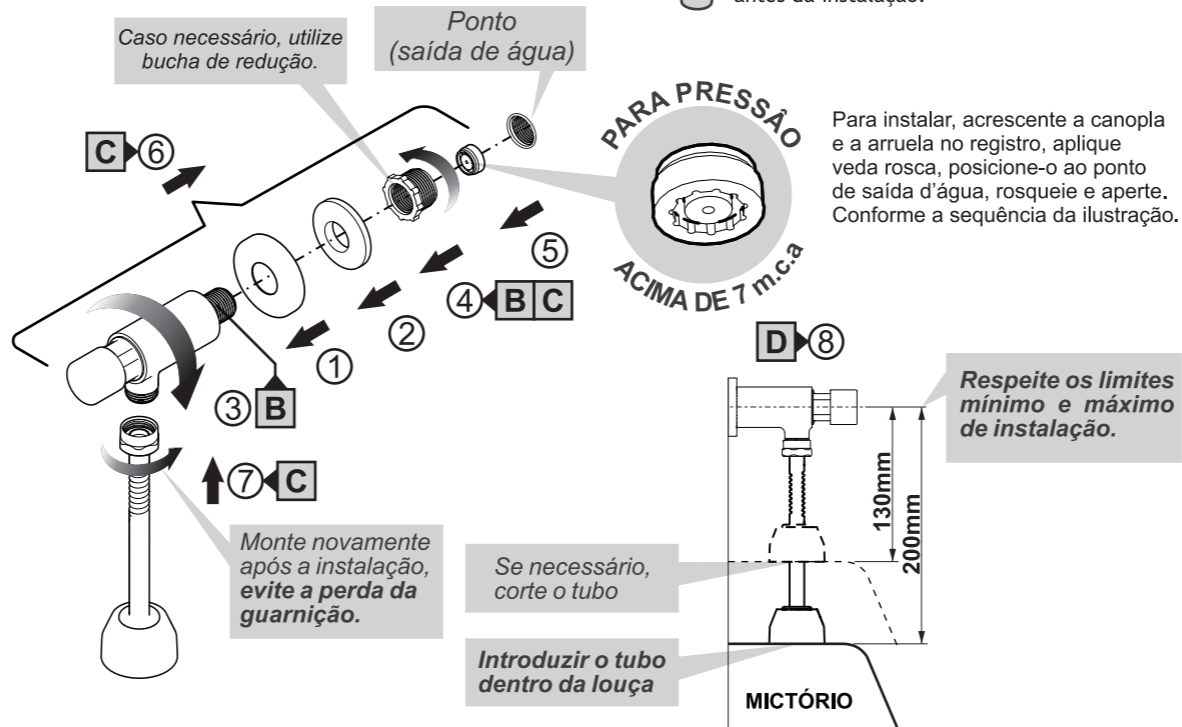
Desenhos meramente ilustrativos.

INSTALAÇÃO

Antes de iniciar, feche o registro geral.



Sugerimos a limpeza da tubulação antes da instalação.



Caso necessário, utilize bucha de redução.

Ponto (saída de água)

PARA PRESSÃO
ACIMA DE 7 m.c.a

Para instalar, acrescente a canopla e a arruela no registro, aplique veda rosca, posicione-o ao ponto de saída d'água, rosqueie e aperte. Conforme a sequência da ilustração.

Respeite os limites mínimo e máximo de instalação.

Se necessário, corte o tubo

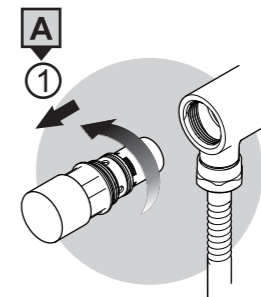
Introduzir o tubo dentro da louça

MICTÓRIO

Monte novamente após a instalação, evite a perda da guarnição.

MANUTENÇÃO E CONSERVAÇÃO

Substituir o mecanismo de fechamento automático



Para substituir, desmonte-os conforme a sequência da ilustração.

- Não use ferramentas no acabamento superficial, para evitar riscos.
- Limpe periodicamente o produto somente com um pano macio, água e sabão neutro.
- Não utilize materiais abrasivos ou químicos para a limpeza do produto.