CERTIFICADO DE GARANTIA

CERTIFICADO VÁLIDO EM TODO TERRITÓRIO NACIONAL

Os produtos FANI são garantidos por 10 anos a partir da data de aquisição comprovada mediante a apresentação da nota fiscal de compra.

A presente garantia não será aplicada nas situações:

- Danos causados ao produto em consequência de quedas, colisões, manuseio inadequado, instalação incorreta e não cumprimento das especificações técnicas.
- Aplicação e adaptações de peças não originais e inadequadas, sem autorização prévia do fabricante.
- Objetos que obstruam e prejudiquem a vazão de água ou que impossibilitem seu funcionamento.
- Produtos instalados onde a água é considerada não potável e apresente impurezas e substâncias desconhecidas, que ocasionem o mau funcionamento.
- Deterioração por desgaste natural (uso cotidiano), como vedantes, guarnições, cunhas, mecanismo de vedação, etc.
- Danos causados ao acabamento por limpeza inadequada (produtos químicos, solventes, abrasivos como saponáceo, palha de aço e esponja dupla face).
- Produtos instalados para uso público, terão o período de garantia reduzido em 50%.

Produto não perecível e com o prazo de validade indeterminado.

A FÊNIX reserva-se o direito de alterar os produtos, informações e ilustrações deste manual.

CARACTERÍSTICAS

APLICAÇÃO: Ducha
UTILIZAÇÃO: Água fria e água quente.
Uso para água potável.
PRESSÃO DE TRABALHO:
(20 a 400) kPa - (2 a 40) m.c.a
TEMPERATURA DE TRABALHO MÁXIMA: 70ºC
REFERÊNCIA NORMATIVA: ABNR NBR 15206
DIÂMETRO NOMINAL: DN15 (1/2") ou DN20 (3/4")
RESTRIÇÕES DE USO: Não utilizar fora dos padrões recomendados de pressão e temperatura.

CONTÉM NA EMBALAGEM

1 Desviador, 1 Canopla, 1 Arruela,
1 Bucha de Redução, 1 Mangueira Flexível,
1 Ducha, 1 Manual

COMPOSIÇÃO BÁSICA

Ligas de Cobre, Elastômero, Aço,
Plástico de Engenharia, Vidro

fani metais e acessórios

SAC (11) 3595-1100
sac@fani.com.br
WWW.FANI.COM.BR

CONHEÇA NOSSAS REDES SOCIAIS

A empresa Fênix é participante do Programa Setorial da Qualidade de Metais Sanitários.

FÊNIX INDÚSTRIA METALÚRGICA LTDA.
CNPJ: 38.244.743/0001-80
Rua Desembargador Amaral Vieira, 12
Vila Nova Carrão - São Paulo - SP | Brasil
CEP: 03908-040
INDÚSTRIA BRASILEIRA

ML_135 | MAI 2022

MANUAL DE INSTRUÇÃO
Instalação e Manutenção

DESVIADORES
2982 | 2983 | 2984 | 2985

fani metais e acessórios

FUNCIONAMENTO E USO

Recomendação:
Para o bom funcionamento do produto, as instalações hidráulicas devem atender as normas da ABNT.

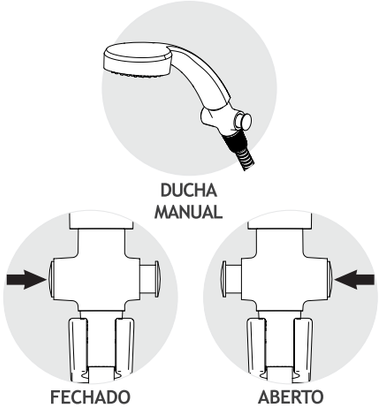

Desenhos meramente ilustrativos.

Quais ferramentas usar na instalação, manutenção e conservação?

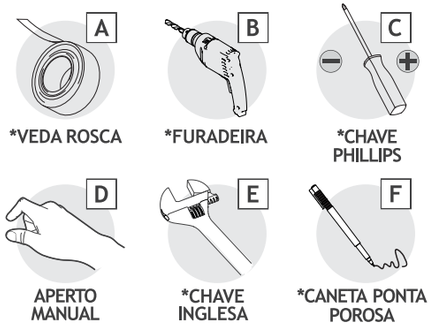

*A ferramenta ilustrada não acompanha o produto.

Antes de iniciar a instalação, analise as dimensões do produto, leia com atenção o certificado de garantia e todas as instruções do manual.

INSTALAÇÃO

Antes de iniciar, feche o registro geral.

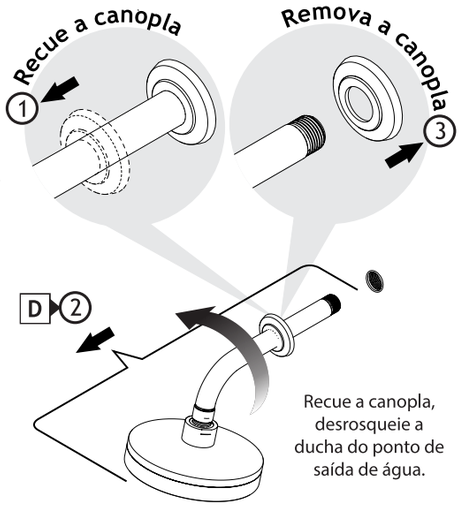

Recue a canopla, desrosqueie a ducha do ponto de saída de água.

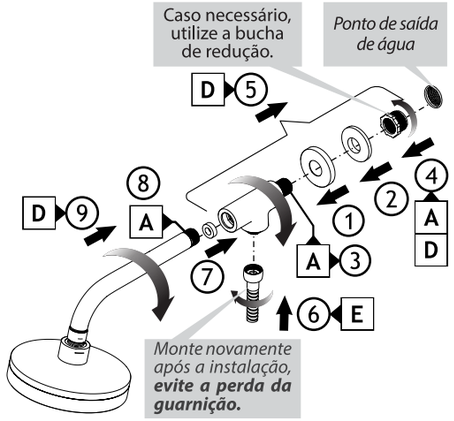

Caso necessário retire o flexível, acrescente a canopla e arruela no desviador, use veda rosca e rosqueie o conjunto no ponto de saída de água. Passe veda rosca na rosca da ducha, encaixe a guarnição no desviador, rosqueie a aperte a ducha no desviador. Conforme a sequência da ilustração.

Posicione o suporte no local da instalação, marque os pontos com uma caneta de ponta porosa. Com uma furadeira e broca de 6mm furar o local marcado. Acrescente as buchas, suporte, parafusos e aperte com uma chave phillips.

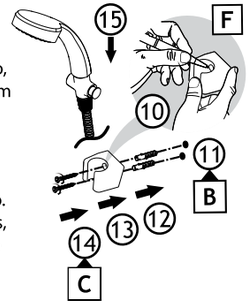

MANUTENÇÃO E CONSERVAÇÃO

- Limpe periodicamente o produto somente com um pano macio, água e sabão neutro.
- Não utilize materiais abrasivos ou químicos para limpeza do produto.
- Não use as ferramentas no acabamento superficial, para evitar riscos.