

CERTIFICADO DE GARANTIA

CERTIFICADO VÁLIDO EM TODO TERRITÓRIO NACIONAL

Os produtos FANI são garantidos por 10 anos a partir da data de aquisição comprovada mediante a apresentação da nota fiscal de compra.

A presente garantia não será aplicada nas situações:

- Danos causados ao produto em consequência de quedas, colisões, manuseio inadequado, instalação incorreta e não cumprimento das especificações técnicas.
 - Aplicação e adaptações de peças não originais e inadequadas, sem autorização prévia do fabricante.
 - Objetos que obstruam e prejudiquem a vazão de água ou que impossibilitem seu funcionamento.
 - Produtos instalados onde a água é considerada não potável e apresente impurezas e substâncias desconhecidas, que ocasionem o mau funcionamento.
 - Deterioração por desgaste natural (uso cotidiano), como vedantes, guarnições, cunhas, mecanismo de vedação, etc.
 - Danos causados ao acabamento por limpeza inadequada (produtos químicos, solventes, abrasivos como saponáceo, palha de aço e esponja dupla face).
 - Produtos instalados para uso público, terão o período de garantia reduzido em 50%.
- A FÊNIX reserva-se o direito de alterar os produtos, informações e ilustrações deste manual.

CARACTERÍSTICAS

APLICAÇÃO: Lavatório.

DIÂMETRO NOMINAL: DN15 (1/2").

MECANISMO DE VEDAÇÃO: 1/4 de volta cerâmico (Não compressível).

INSTALAÇÃO: Mesa (Entrada vertical).

UTILIZAÇÃO: Água fria ou água quente.

Uso para água potável.

PRESSÃO DE TRABALHO:

(20 a 400) kPa - (2 a 40) m.c.a.

TEMPERATURA DE TRABALHO MÁXIMA: 70°C

REFERÊNCIA NORMATIVA: NBR10281

RESTRICÇÕES DE USO: Não utilizar fora dos padrões recomendados de pressão e temperatura.

CONTÉM NA EMBALAGEM

- 1 Torneira.
- 1 Chave allen.
- 1 Chave para arejador.
- 1 Manual de instruções.

COMPOSIÇÃO BÁSICA

Liga de cobre (latão), Aço inoxidável, Plásticos de Engenharia e Elastômeros.



(11) 3595-1100
sac@fani.com.br

WWW.FANI.COM.BR

CONHEÇA NOSSAS
REDES SOCIAIS



A empresa Fênix é participante do Programa Setorial da Qualidade de Metais Sanitários.

FÊNIX INDÚSTRIA METALÚRGICA LTDA.
CNPJ: 38.244.743/0001-80
Rua Desembargador Amaral Vieira, 12
Vila Nova Carrão - São Paulo - SP | Brasil
CEP: 03908-040
INDÚSTRIA BRASILEIRA

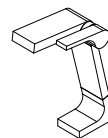


MANUAL DE INSTRUÇÃO

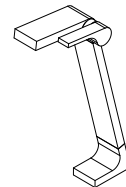
Instalação e Manutenção

METAIS PARA BANHEIRO

ESSENCE 420



Torneira de mesa
bica baixa
1207 420

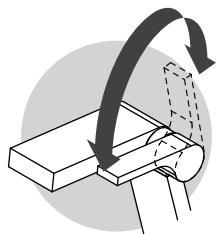


Torneira de mesa
bica alta
1208 420



FUNCIONAMENTO E USO

Recomendação: Para o bom funcionamento do produto, as instalações hidráulicas devem atender as normas da ABNT.



1/4 DE VOLTA
ABERTO / FECHADO

- Gire o volante para saída e controle do fluxo de água.

Desenhos meramente ilustrativos.

Quais ferramentas usar na instalação, manutenção e conservação?




*CHAVE INGLESA



CHAVE ALLEN



CHAVE AREJADOR



*MASSA PARA CALAFETAR



APERTO MANUAL

*A ferramenta ilustrada não acompanha o produto.

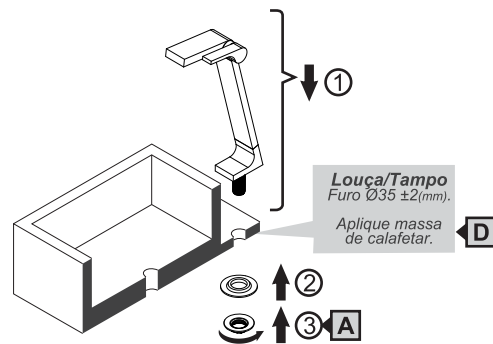
Antes de iniciar a instalação, analise as dimensões do produto, leia com atenção o certificado de garantia e todas as instruções do manual.

INSTALAÇÃO



Sugerimos a limpeza da tubulação antes da instalação.

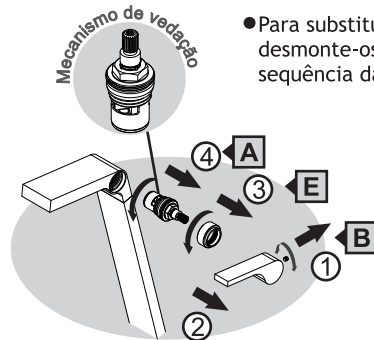
Antes de iniciar, feche o registro geral.



- Para instalar, posicione a torneira ao furo da louça/tampo.
- Acrescente arruela, rosqueie e aperte a porca arruela. Conforme sequência da ilustração.

MANUTENÇÃO E CONSERVAÇÃO

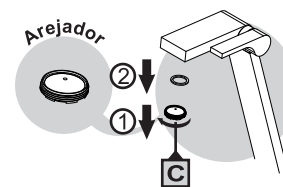
Substituir mecanismo de vedação.



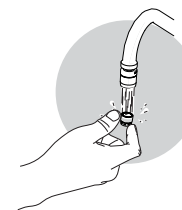
- Para substituir, desmonte-os conforme sequência da ilustração.

- Limpe periodicamente o produto somente com um pano macio, água e sabão neutro.

Limpeza do arejador



- Desmonte conforme a sequência da ilustração para retirar o arejador.



- Lave em água corrente. Para montar fazer o processo inverso.

PRECAUÇÕES

- Não utilize materiais abrasivos ou químicos para limpeza do produto.
- Não use as ferramentas no acabamento superficial, para evitar riscos.