

## CERTIFICADO DE GARANTIA

CERTIFICADO VÁLIDO EM TODO TERRITÓRIO NACIONAL

Os produtos FANI são garantidos por 10 anos a partir da data de aquisição comprovada mediante a apresentação da nota fiscal de compra.

A presente garantia não será aplicada nas situações:

- Danos causados ao produto em consequência de quedas, colisões, manuseio inadequado, instalação incorreta e não cumprimento das especificações técnicas.
  - Aplicação e adaptações de peças não originais e inadequadas, sem autorização prévia do fabricante.
  - Objetos que obstruam e prejudiquem a vazão de água ou que impossibilitem seu funcionamento.
  - Produtos instalados onde a água é considerada não potável e apresente impurezas e substâncias desconhecidas, que ocasionem o mau funcionamento.
  - Deterioração por desgaste natural (uso cotidiano), como vedantes, guarnições, cunhas, mecanismo de vedação, etc.
  - Danos causados ao acabamento por limpeza inadequada (produtos químicos, solventes, abrasivos como saponáceo, palha de aço e esponja dupla face).
  - Produtos instalados para uso público, terão o período de garantia reduzido em 50%.
- Produto não perecível e com o prazo de validade indeterminado. A FÊNIX reserva-se o direito de alterar os produtos, informações e ilustrações deste manual.

## CARACTERÍSTICAS

**APLICAÇÃO:** Lavatório.

**UTILIZAÇÃO:** Água fria ou água quente.

Uso para água potável.

**PRESSÃO DE TRABALHO:**

(20 a 400) kPa | (2 a 40) m.c.a.

**TEMPERATURA DE TRABALHO MÁXIMA:** 70°C

**REFERÊNCIA NORMATIVA:** NBR10281

**DIÂMETRO NOMINAL:** DN15 (1/2").

**MECANISMO DE VEDAÇÃO:** 1/4 de volta.

**RESTRICÇÕES DE USO:** Não utilizar fora dos padrões recomendados de pressão e temperatura.

## CONTÉM NA EMBALAGEM

1 Torneira de mesa.

## COMPOSIÇÃO BÁSICA

Liga de cobre (latão), Aço Inoxidável, Elastômeros e Plásticos de Engenharia.



**SAC** (11) 3595-1100  
sac@fani.com.br  
WWW.FANI.COM.BR

CONHEÇA NOSSAS  
REDES SOCIAIS



A empresa Fênix é participante do Programa Setorial da Qualidade de Metais Sanitários.

FÊNIX INDÚSTRIA METALÚRGICA LTDA.  
CNPJ: 38.244.743/0001-80  
Rua Desembargador Amaral Vieira, 12  
Vila Nova Carrão - São Paulo - SP | Brasil  
CEP: 03908-040  
INDÚSTRIA BRASILEIRA



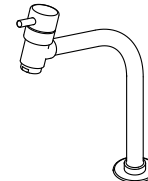
ML\_081 | MAI 2021

# MANUAL DE INSTRUÇÃO

## Instalação e Manutenção

## METAIS PARA BANHEIRO

EVA 90




Torneira de mesa  
1195 90 | 1208 90



## FUNCIONAMENTO E USO

Recomendação:  
Para o bom funcionamento do produto, as instalações hidráulicas devem atender as normas da ABNT.

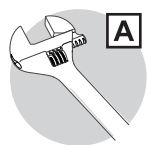


**1/4 DE VOLTA**  
ABRIR / FECHAR


- Gire o volante para saída e controle do fluxo de água.

Desenhos meramente ilustrativos.

Quais ferramentas usar na instalação, manutenção e conservação?



\*CHAVE INGLESIA



\*MASSA PARA CALAFETAR



CHAVE ALLEN



APERTO MANUAL

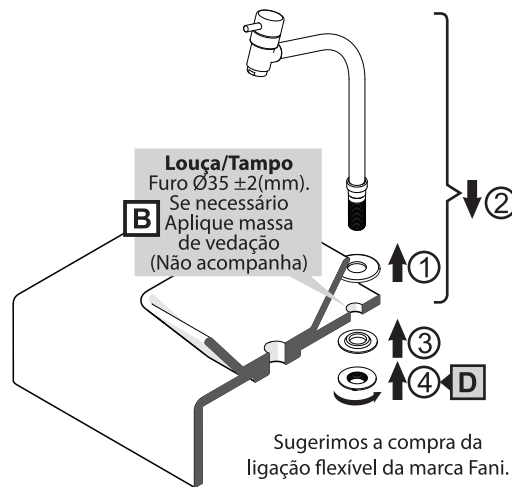
\*A ferramenta ilustrada não acompanha o produto.

Antes de iniciar a instalação, analise as dimensões do produto, leia com atenção o certificado de garantia e todas as instruções do manual.

## INSTALAÇÃO

Antes de iniciar, feche o registro geral.

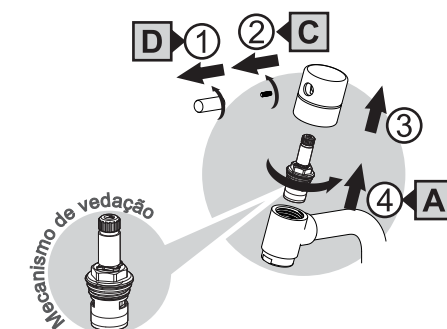
- Para instalar, acrescente a canopla na torneira, posicione-os ao furo da louça / tampo. Acrescente a arruela, rosqueie aperte a porca arruela, conforme sequência da ilustração.



## MANUTENÇÃO E CONSERVAÇÃO

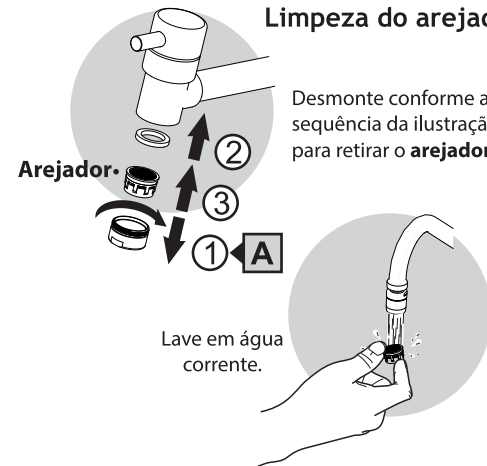
Substituir mecanismo de vedação.

- Para substituir, desmonte-os conforme sequência da ilustração.



- Limpe periodicamente o produto somente com um pano macio, água e sabão neutro.

Limpeza do arejador



**PRECAUÇÕES**

- Não utilize materiais abrasivos ou químicos para limpeza do produto.
- Não use as ferramentas no acabamento superficial, para evitar riscos.